

附件 1:

2020 级新生心理测评操作流程

1. 打开电脑 IE 浏览器，输入网址“http://192.168.255.1:8080/default.aspx”，即可进入此页面。



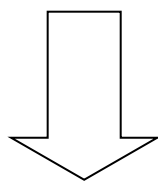
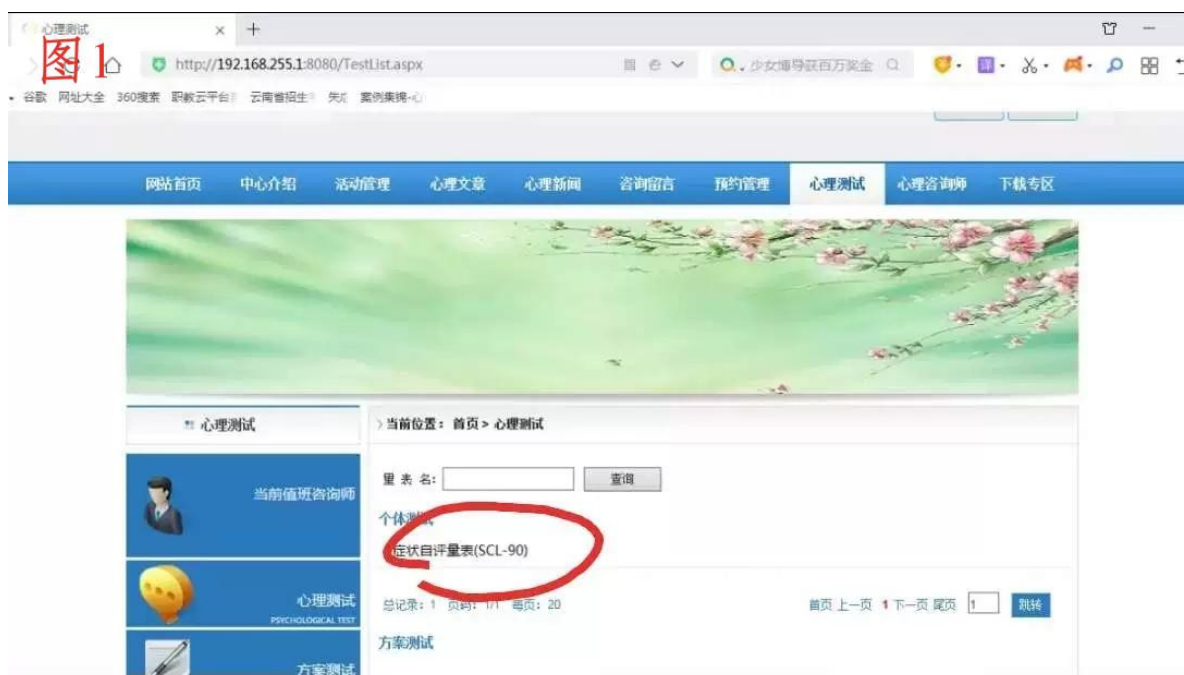
2. 找到步骤一页面中的“用户登录”，登录方式可选用户名登录或 ID 登录。用户名为姓名，ID 为身份证号，初始密码为“000000”（六个零）。登录后即可进入此页面。

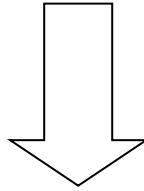
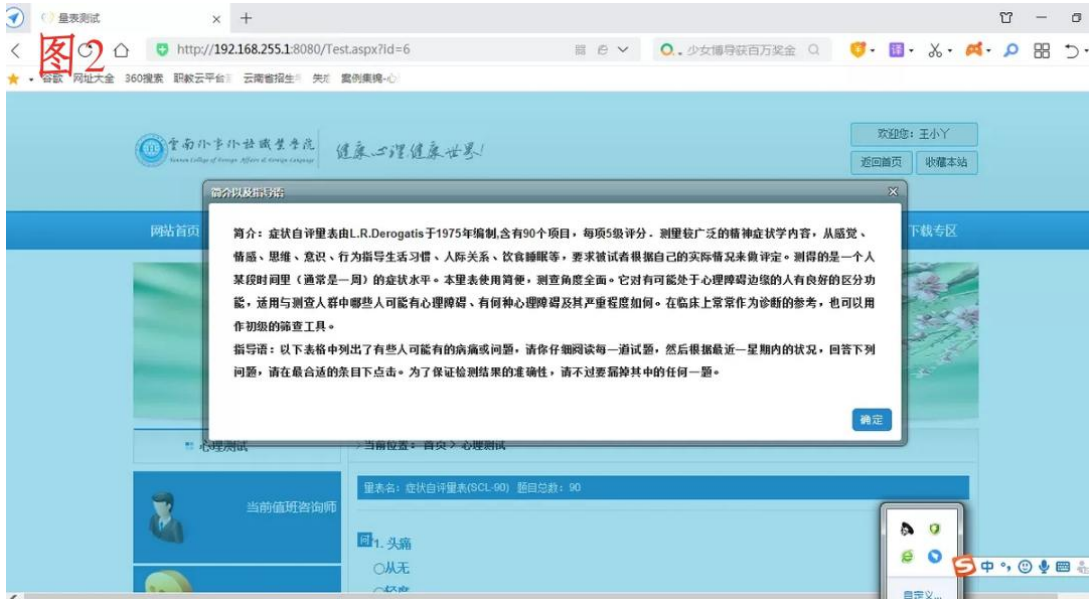


3. 找到步骤二中的“个人中心”，点击“个人中心”编辑个人信息，编辑完点击头像下面的“编辑资料”，即可进入此页面。



4. 回到标题栏，点击“心理测试”，进入图 1，点击圈出的“症状自评量表 (SCL-90)”，进入图 2，认真阅读图 2 中的“简介及指导语”，点击“确定”，即可进入图 3 开始测评。





5. 认真做完 90 个题目后，即可跳出图 4 页面，点击图 4 中的“确定”按钮，即可进入图 5，表示此次测评已经完成，即可离开机房。

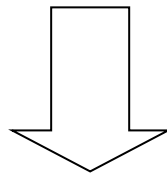
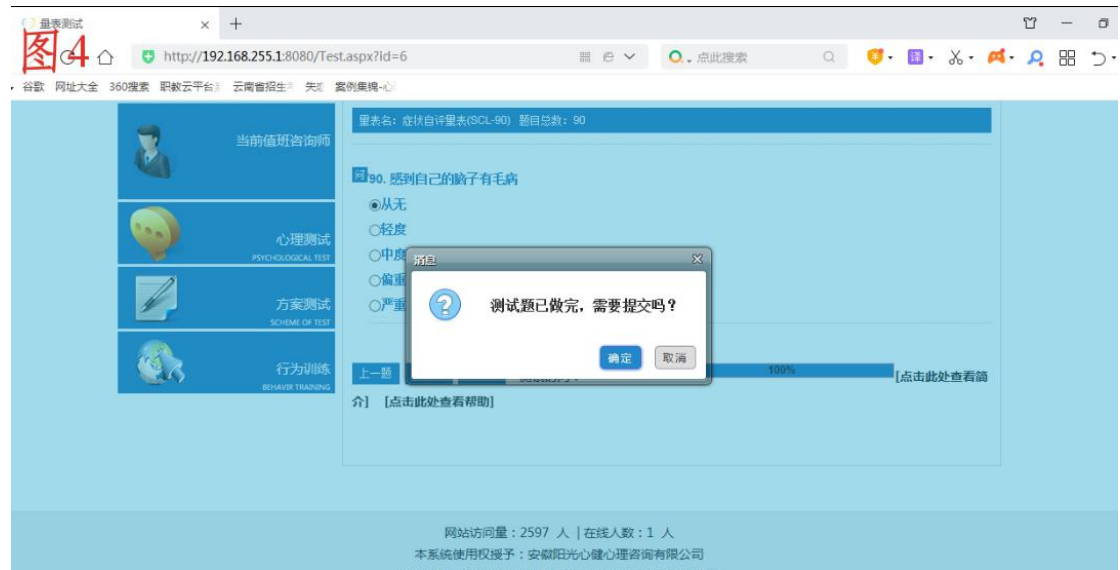


图 5

